



1

GAMBARAN UMUM KABUPATEN SIGI

JUMLAH

PENDUDUK :

239.421 Jiwa

Pertumbuhan 1,35%

LUAS

WILAYAH

519.602 Ha

15 Kecamatan
176 Desa



0°52' - 2° 03' LS

119° 38' - 120° 21' BT

Sumber :BPS Sigi Kabupaten Sigi Dalam Angka 2018

2

Rasio Luas Wilayah & Hutan Kabupaten Sigi



Luas Wilayah Sigi
5.196,02 km²/
519.602 Ha

Sumber :
Database Kabupaten Sigi

■ Kawasan Hutan
390.542,5 Ha

75,17%

■ Kawasan Budi
Daya dan
Penggunaan Lain
129.059,5 Ha

24,83 %

3

DAERAH SENTRA PRODUKSI PANGAN UTAMA PROVINSI SULAWESI TENGAH BERDASARKAN PRODUKSI TAHUN 2018

PADI	
Parigi Moutong	253.390,6
Banggai	215.498,8
Poso	185.170,5
Sigi	147.430
Donggala	104.455,8

JAGUNG	
Donggala	71.360,3
Buol	67.632,4
Poso	53.888,3
Tojo Una-una	49.114,7
Sigi	37.780,6

KEDELAI	
Banggai	1.556,8
Poso	1.108,3
Tojo Una-una	764,1
Parigi Moutong	687,5
Sigi	334,6

KACANG TANAH	
Bangkep	907,0
Banggai	496,7
Parigi Moutong	311,8
Donggala	246,7
Toli-Toli	155,5

UBI KAYU	
Banggai	12.146,8
Poso	6.232,1
Tojo Una-una	5.750,1
Sigi	5.281,0
Parigi Moutong	5.035,3

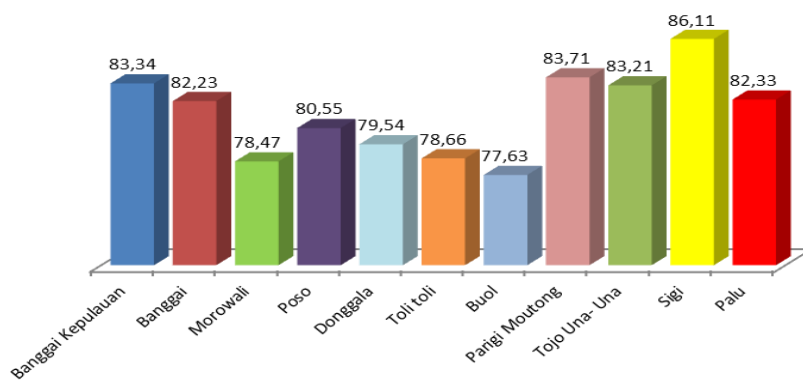
UBI JALAR	
Poso	4.164,0
Parigi Moutong	3.861,0
Banggai	1.396,4
Sigi	1.364,0
Bangkep	821,4

* Dalam Satuan Ton

4

5

Indeks Ketahanan Pangan Kab/Kota



Pengkategorian IKP daerah yaitu

1. Kurang Tahan Pangan ($IKP < 74,92$) -
2. Cukup Tahan Pangan ($74,92 \leq IKP < 83,01$) : **Banggai**, Morowali, Poso, Donggala, Tolitoli, Buol, **Palu**
3. Tahan Pangan Tinggi ($IKP \geq 83,01$) : Bangkep, Parigi Moutong, **Sigi**, Tojo Una-Una

6

KONDISI KETAHANAN PANGAN KABUPATEN SIGI

BERAS

Produksi	: 79.538 Ton GKG
Tersedia	: 71.585 Ton
Kebutuhan	: 28.252 Ton
Surplus/Minus	: 43.330 Ton

JAGUNG

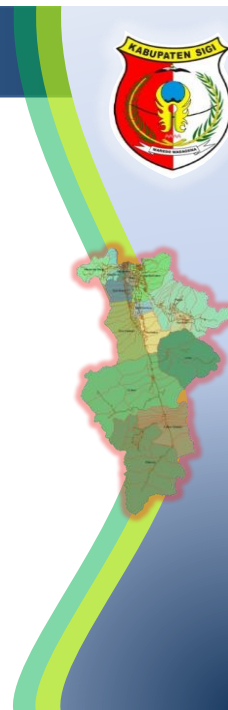
Produksi	: 56.173 Ton
Tersedia	: 32.018 Ton
Kebutuhan	: 667 Ton
Surplus/Minus	: 31.588 Ton

KEDELAI

Produksi	: 175 Ton
Tersedia	: 54 Ton
Kebutuhan	: 1.723 Ton
Surplus/Minus	: - 1.669 Ton

KACANG TANAH

Produksi	: 189 Ton
Tersedia	: 124 Ton
Kebutuhan	: 172 Ton
Surplus/Minus	: - 48 Ton



7

KONDISI KETAHANAN PANGAN KABUPATEN SIGI

KACANG HIJAU

Produksi	: 16 Ton
Tersedia	: 10 Ton
Kebutuhan	: 172 Ton
Surplus/Minus	: - 162 Ton

UBI JALAR

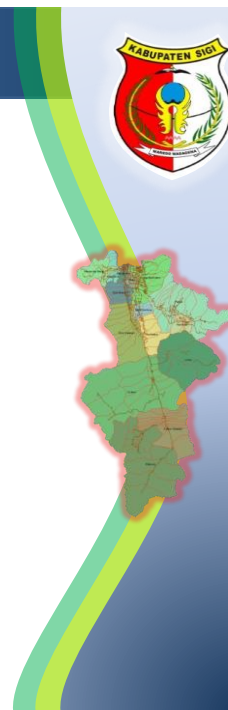
Produksi	: 505 Ton
Tersedia	: 464 Ton
Kebutuhan	: 1.034 Ton
Surplus/Minus	: - 570 Ton

UBI KAYU

Produksi	: 2.489 Ton
Tersedia	: 1.618 Ton
Kebutuhan	: 3.275 Ton
Surplus	: - 1.657 Ton

SAYUR SAYURAN

Produksi	: 13.395 Ton
Tersedia	: 12.909 Ton
Kebutuhan	: 11.463 Ton
Surplus	: 1.446 Ton



8

KONDISI KETAHANAN PANGAN KABUPATEN SIGI



BUAH BUAHAN

Produksi	: 21.374 Ton
Tersedia	: 20.138 Ton
Kebutuhan	: 11.204 Ton
Surplus/Minus	: 8.934 Ton

DAGING AYAM

Produksi	: 395 Ton
Tersedia	: 376 Ton
Kebutuhan	: 861 Ton
Surplus/Minus	: - 485 Ton

TELUR

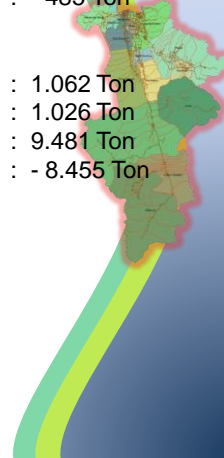
Produksi	: 739 Ton
Tersedia	: 526 Ton
Kebutuhan	: 1.206 Ton
Surplus/Minus	: - 680 Ton

IKAN

Produksi	: 1.062 Ton
Tersedia	: 1.026 Ton
Kebutuhan	: 9.481 Ton
Surplus/Minus	: - 8.455 Ton

DAGING SAPI

Produksi	: 640 Ton
Tersedia	: 608 Ton
Kebutuhan	: 258 Ton
Surplus/Minus	: 350 Ton



9

1. Ketersediaan Pangan

- **Produksi Pangan Domestik**
- **Cadangan Pangan**
- **Perdagangan Pangan**
- **Penyediaan Pangan Berbasis Sumberdaya Lokal**

2. Keterjangkauan Pangan

- **Efisiensi Pemasaran Pangan**
- **Sistem Logistik Pangan**
- **Stabilisasi pasokan dan Harga Pangan Pokok**
- **Pemberdayaan Masyarakat Berpenghasilan Rendah**
- **Penanganan Kerawanan Pangan dan Gizi**
- **Pemenuhan Kebutuhan Pangan Masyarakat**

10

3. Pemanfaatan Pangan

- Pengembangan Pola Konsumsi B2SA
- Pengembangan Jejaring dan Informasi Pangan
- Peningkatan Pengawasan Keamanan Pangan

4. Perbaikan Gizi Masyarakat

- Perbaikan Pola Konsumsi Perseorangan dan Masyarakat
- Perbaikan atau Pengayaan Gizi Pangan Tertentu
- Penegakan Regulasi Persyaratan Khusus Komposisi Pangan
- Pemenuhan Kebutuhan Gizi: Remaja, Balita, Ibu Hamil
- Penguatan Sistem Surveilans Pangan dan Gizi
- Penguatan Program Gizi Lintas Sektor

11

Kendala Yang Dihadapi



- Sistem Pertanian Pangan → Tradisional → Agribisnis (Bisnis Plan)
- Dinamika Penduduk → Tkt Pertumbuhan 1,39% → Tek. Penduduk Kota Palu
- Pemanfaatan Lahan dan Air Terbatas
- Keterbatasan Infrastruktur
- Penanganan Daerah Rawan Pangan
- Lahan Pertanian Pangan Berkelanjutan (Perda)
- Stabilisasi Pasokan dan Harga Pangan

12

KEBIJAKAN

1. Peraturan Bupati Sigi Nomor 23 Tahun 2017 Tentang pengelolaan cadangan pangan daerah pemerintah Kabupaten Sigi.
2. Peraturan Bupati Sigi Nomor 10 Tahun 2018 Tentang Percepatan penganekaragaman konsumsi pangan berbasis sumber daya lokal
3. Instruksi Bupati Nomor 188.55/4571/DKPP Tahun 2018 Tentang Pemanfaatan lahan pekarangan
4. Peraturan Bupati Sigi Nomor 5 Tahun 2017 Tentang Pengelolaan lumbung pangan masyarakat
5. Pengembangan desa mandiri pangan
6. Pemetaan dan pengembangan daerah rawan pangan
7. Bantuan pangan masyarakat miskin / CPP
8. Peningkatan konsumsi pangan yang Beragam, Bergizi, Seimbang dan Aman (B2SA)
9. Pengembangan kawasan perikanan
10. Perda Nomor 8 Tahun 2018 Tentang Perlindungan Lahan Pertanian Pangan Berkelanjutan

13

KEGIATAN UTAMA TAHUN 2020

- **PENGEMBANGAN LEMBAGA USAHA PANGAN MASYARAKAT (LUPM)**
- **PENGEMBANGAN TOKO TANI INDONESIA (TTI)**
- **PENGEMBANGAN LUMBUNG PANGAN MASYARAKAT (LPM)**
- **PENGEMBANGAN LEMBAGA DISTRIBUSI PANGAN MASYARAKAT (LDPM)**
- **PENGUATAN SISTEM KEWASPADAAN PANGAN DAN GIZI (SKPG)**
- **ANALISIS PETA KETAHANAN DAN KERENTANAN PANGAN (PETA FSVA)**
- **OPTIMALISASI PEMANFAATAN PEKARANGAN (P2L)**

14

STRATEGI PENGUATAN KETAHANAN PANGAN DALAM PENANGANAN PANDEMI COVID 19

- SURAT EDARAN BUPATI SIGI NO. 443.1/2877/DKPP tanggal 30 Maret 2020 tentang Penguatan Ketahanan Pangan Daerah Menghadapi Dampak Pandemi Covid 19
- SURAT BUPATI SIGI NO. 443.1/2895/DKPP tanggal 8 April 2020 tentang Pemanfaatan Lahan Desa Untuk Penyediaan Pangan Masyarakat
- Surat tersebut dimaksudkan agar Camat dan Kepala Desa segera melakukan koordinasi dan penguatan ketahanan pangan di wilayah masing – masing terutama pada aspek ketersediaan, akses/distribusi dan pemanfaatan pangan, dengan melibatkan BPP/PPL, Gapoktan/Kelp Tani, Pengusaha Gilingan Padi, Pengurus Lumbung Pangan dan sektor terkait

15

- Pemantauan terkait stabilisasi pasokan dan harga pangan senantiasa dilakukan untuk menjamin ketersediaan dan akses pangan masyarakat
- Hasil produksi pangan Kabupaten Sigi diutamakan pasar di wilayah Kabupaten Sigi dengan senantiasa memperhatikan kebutuhan ketersediaan pangan masyarakat Kabupaten Sigi
- Mendorong Pemerintah Desa untuk menyediakan dan memfungsikan “LUMBUNG PANGAN MASYARAKAT” pada setiap desa untuk menjamin stabilisasi pasokan dan cadangan pangan masyarakat desa.
- Menggalakkan kegiatan bercocok tanam melalui Pemanfaatan Lahan Pekarangan sebagai upaya pemenuhan Kebut. pangan Rumah Tangga

16

- Melalui dana APBD disiapkan bantuan pangan (Cadangan Pangan Pemerintah/CPP) sebanyak 250 Ton
- Melalui dana desa, setiap desa menyiapkan Cadangan Pangan Masyarakat Desa minimal 2 Ton / Desa. Tersedia 352 Ton CPM
- Di setiap Desa dikembangkan Pemanfaatan Lahan Desa seluas 3 Ha. Lahan Desa ini dimanfaatkan untuk penanaman kebutuhan pangan masyarakat desa berupa tanaman sayuran, cabe, tomat dan umbi umbian.
- Untuk harga pangan strategis, di wilayah Kab Sigi berdasarkan hasil pemantauan ada 5 komoditas yang mengalami kenaikan harga yaitu : beras, bawang merah, cabe, gula pasir dan telur ayam ras. Namun masih dalam batas normal.

17

DUKUNGAN MULTIPIHAK DALAM MEMBANGUN KETAHANAN PANGAN

1. Lintas Sektor / OPD Terkait (Pemerintah)
 - Pertanian/Peternakan → Produksi, Provitasi, optimasi lahan, ekstensifikasi, Intensifikasi, Gerakan Percepatan Tanam
 - PU → Sarana prasarana ; Jalan, Irigasi, Embung, Air Bersih
 - Perindag → Pemasaran, Stabilisasi Pasokan dan Harga, Kios Pangan
 - Perhubungan → Jasa Transportasi, Angkutan / Distribusi Barang
 - Kesehatan → Sarana prasarana kesehatan, Gizi Masyarakat, pelayanan kesehatan, penurunan Stunting
 - Koperasi/UMKM → Koperasi berbasis pertanian, sarpras pertanian, modal, pemasaran, pelaku UMKM olahan pangan

18



2. Swasta / Pelaku Usaha

- Investasi, penyediaan lapangan kerja sektor pertanian
- Kerjasama saling menguntungkan
- Rantai Pasok Logistik Produk Pangan

3. Masyarakat / LSM

- Semangat bercocok tanam
- Kontinuitas Poduksi
- Pengembangan Usaha Pangan Masyarakat
- Memanfaatkan peluang usaha / stimulus yang didorong oleh Pemerintah
- Pemberdayaan Masyarakat Petani

19



20