



Kementerian Koordinator Bidang Perekonomian
Republik Indonesia



Kebijakan Pemerintah untuk Pembiayaan UMKM di Masa Pandemi Covid-19”

Jakarta, 14 Mei 2020

1

STIMULUS PEMBIAYAAN BAGI UMKM PADA MASA PENYEBARAN COVID-19



KUR

- **8,3 Juta Debitur***
- 64,7 Triliun Penundaan Angsuran
- 4,9 Triliun Subsidi Bunga



UMi

- 1 Juta Debitur
- 1,2 Triliun Penundaan Angsuran
- 36 Miliar Subsidi Bunga



Mekaar

- **6,387,632 Juta Debitur****
- 4,77 Triliun Penundaan angsuran
- 285,9 Miliar Subsidi Bunga



Pegadaian

- **10,674,433 Debitur**
- 35,07 Triliun Penundaan Angsuran
- 1,18 Triliun Subsidi Bunga



UMKM PEMDA

- 714.272 Debitur
- 2,2 Triliun Penundaan Angsuran
- 66,4 Miliar Subsidi Bunga



UMKM ONLINE

- **3.700.000 Debitur*****
- 5,73 Triliun Penundaan Angsuran
- 171,9 Miliar Subsidi Bunga



KOPERASI DI LUAR PENYALUR UMI

- **8,3 juta** Debitur (termasuk Sektor Riil dan Rumah Tangga)



LPMUKP

Lembaga Pengelola Modal Usaha Kelautan dan Perikanan

- 16.803 Debitur
- 52,1 Miliar Penundaan Angsuran
- 1,5 Miliar Subsidi Bunga



KOPERASI PENYALUR UMI

- 1.779.021 Debitur
- 15,5 Triliun Penundaan Angsuran
- 65.4 Miliar Subsidi Bunga



PETANI

(CPCL =Calon Petani dan Calon Lokasi yang akan menerima bantuan)

- 5.508 Debitur
- 17,074 Miliar Penundaan Angsuran
- 512 Juta Subsidi Bunga



LPDB

- **30.119 Debitur******
- 93,3 Miliar Penundaan Angsuran
- 2,8 Miliar Subsidi Bunga



BLU Pusat Pembiayaan Pengelolaan Hutan (P3H)

- 10.000 Debitur

UMKM YANG SUDAH MENDAPATKAN PEMBIAYAAN DARI LEMBAGA KEUANGAN = **40.917.788 Debitur*******

UMKM YANG BELUM MENDAPATKAN PEMBIAYAAN DARI LEMBAGA KEUANGAN = **64.200.000* - 40.917.788 = 23.282.212 Debitur**

*Data Total UMKM dari KemenKUKM

KESIMPULAN:

UMKM yang belum mendapatkan pembiayaan dari Lembaga Keuangan akan mendapatkan perluasan pembiayaan dengan kriteria dan jenis:

1. UMKM *Bankable*: akan mendapatkan perluasan program KUR
2. UMKM *Non-Bankable*: akan mendapatkan UMI dan Mekaar

* Data dari SIKP DJPb Kemenkeu.

**Informasi Data Dari Sesmenko KUKM/Komisaris Utama PNM

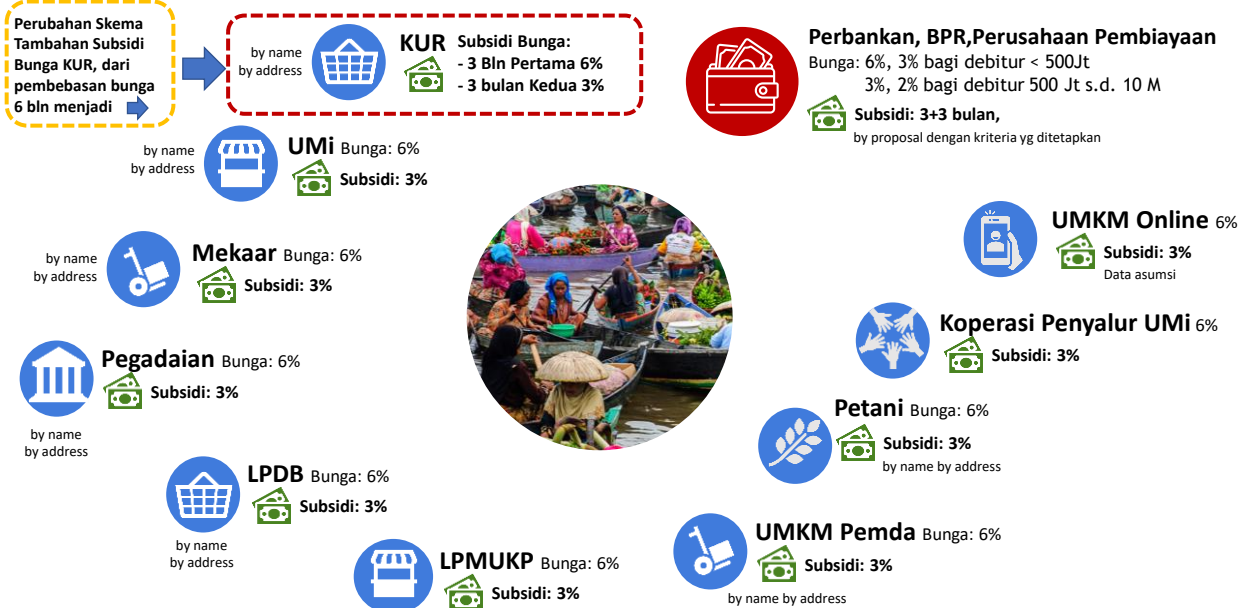
*** Data dari DJPb (Data di KemenKUKM 3,7 juta akumulasi Ecomm dan Ojol)

****Data LPDB dari KemenKUKM: 34.000 juta nasabah

***** Kemungkinan akan terjadi *overlapping*

2

SKEMA STIMULUS PEMBIAYAAN BAGI UMKM: PERUBAHAN SKEMA SUBSIDI BUNGA KUR



www.ekon.go.id



perekonomianRI



perekonomianRI

Sumber: Bahan Ratas, 27 April 2020

3

3

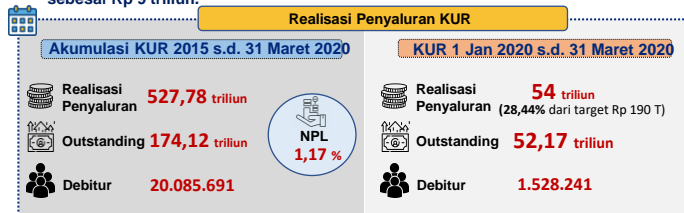


Realisasi Penyaluran KUR (Posisi 31 Maret 2020)

4

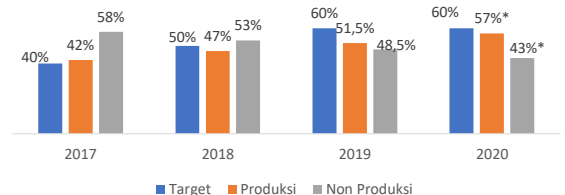
Realisasi Penyaluran KUR Posisi 31 Maret 2020

- Total akumulasi penyaluran KUR dari Agustus 2015 sampai dengan 31 Maret 2020 sebesar Rp 527,78 T dengan outstanding Rp 174,12 T, dan NPL 1,17%
- Penyaluran KUR tahun 2020, sampai dengan 31 Maret 2020 sudah mencapai Rp 54 T (28,44% dari target tahun 2020 sebesar Rp 190 T).
- Penyaluran KUR pada bulan Maret masih relative normal, dengan peningkatan sebesar Rp 9 triliun.



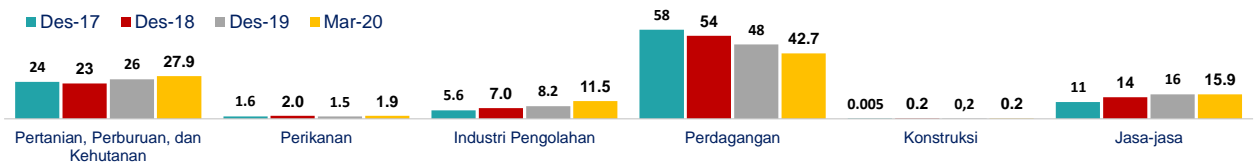
Realisasi Penyaluran KUR Sektor Produksi Posisi 31 Maret 2020

Porsi penyaluran KUR sektor produksi (non perdagangan) sampai dengan 31 Maret 2020 sebesar 57,3% (masih dibawah target sektor produksi tahun 2020 yaitu minimal 60%).



Realisasi Penyaluran KUR Sektor Ekonomi Posisi 31 Maret 2020 (dalam %)

KUR di sektor perdagangan (non produksi) mulai menurun dan KUR di sektor produksi mulai meningkat sejak diberlakukannya target sektor produksi pada tahun 2017. Pangsa sektor perdagangan masih besar yaitu 42,7% pada Maret 2020 disusul sektor pertanian 27,9% dan Jasa-jasa 15,9%.



4

Kinerja penyaluran KUR 1 Januari 2020 sampai dengan 31 Maret 2020 menunjukkan tren capaian yang positif. Penyaluran KUR tertinggi dicapai oleh BRI (Rp 24,86 triliun); Bank Mandiri (Rp 4,6 triliun); BNI (Rp 3,7 triliun) dan BTN (Rp 11 miliar). Sedangkan untuk kinerja penyaluran Bank Umum Swasta (Rp 110 miliar), BPD (Rp 1,5 triliun), Perusahaan Pembiayaan (Rp 42 miliar) dan Koperasi (Rp 24 miliar).

Rp Miliar

No	Penyalur	KUR Mikro			KUR Kecil			KUR Penempatan TKI			Total		
		Target	Realisasi	%	Target	Realisasi	%	Target	Realisasi	%	Target	Realisasi	%
1	PT. BRI (Persero) Tbk	100.000	22.691	22,7	20.000	2.155	10,8	200	22	11,1	120.200	24.868	20,7
2	PT. Bank Mandiri (Persero) Tbk	12.000	973	8,1	17.975	3.688	20,5	25	3	13,1	30.000	4.664	15,5
3	PT. BNI (Persero) Tbk	2.500	361	14,4	19.000	3.238	17,0	500	112	22,4	22.000	3.711	16,9
4	PT. BTN (Persero) Tbk	2	0	18,2	130	11	8,3	-	-	0,0	132	11	8,5
5	Bank Umum Swasta	2.225	30	1,3	2.723	74	2,7	95	6	6,8	5.043	110	2,2
6	Bank Pembangunan Daerah	927	192	20,8	8.028	1.327	16,5	62	1	0,8	9.017	1.519	16,9
7	Perusahaan Pembiayaan	-	-	0,0	-	-	0,0	520	42	8,0	520	42	8,0
8	Koperasi Simpan Pinjam	135,00	23,71	17,6	95	0,46	0,5	-	-	0,0	230	24	10,5
	TOTAL	117.789	24.271	20,6	67.951	10.492	15,4	1.402	186	13,3	187.142	34.950	18,7

Permenko Nomor 6 Tahun 2020 Tentang Perlakuan Khusus Bagi Penerima KUR Terdampak Covid-19

1. Pembebasan angsuran bunga dan/atau penundaan angsuran pokok dan/atau restrukturisasi selama paling lama 6 bulan.
2. Relaksasi pemenuhan persyaratan administrasi bagi calon Penerima KUR

Permenko Nomor 8 Tahun 2020 Tentang Perubahan Atas Permenko 6 Tahun 2020

Pemberian tambahan subsidi bunga KUR sebesar 6% selama 3 bulan pertama dan 3% selama 3 bulan kedua untuk semua debitur KUR terhitung sejak akad restrukturisasi kredit ditandatangani debitur dengan Lembaga penyalur KUR.

TERIMAKASIH

Sekretariat Komite Kebijakan Pembiayaan Bagi UMKM
Deputi Bidang Koordinasi Ekonomi Makro dan Keuangan
Gedung Pos Ibukota Lt.6, Jl. Lapangan Banteng No.1 Jakarta

Email : kur.ekonri@gmail.com
Website : www.kur.ekon.go.id

©2020